


# Barometar demokratije i vladavine prava u Crnoj Gori



# METODOLOGIJA


<b>Realizacija:</b>	Terenski rad sproveden u periodu od 19.02. do 22.02.2021. godine
<b>Uzorački okvir:</b>	Opšta populacija građana Crne Gore 18+
<b>Veličina uzorka:</b>	718 ispitanika
<b>Tip uzorka:</b>	Kvotni; kvote po polu, uzrastu, regionu i tipu naselja
<b>Tip istraživanja:</b>	Telefonski i online intervjui prosječne dužine 15 minuta
<b>Poststratifikacija:</b>	Po polu, uzrastu, obrazovanju i regionu
<b>Uzoračka greška:</b>	±1.63% za pojave sa incidencom od 5% ±3.25% za pojave sa incidencom od 25% ±4% za pojave sa incidencom od 50%

# DEMOGRAFIJA

## POL

48%

52%



## REGION

28%

48%

24%

Sjever

Centar

Jug

## TIP NASELJA

64%

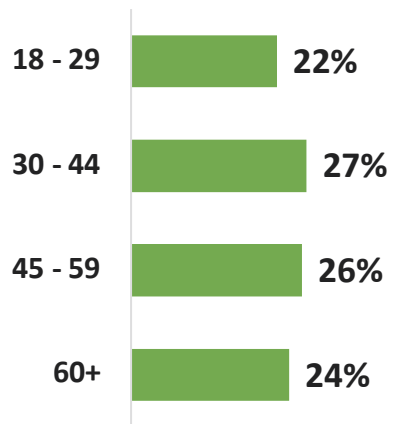
36%

Urban

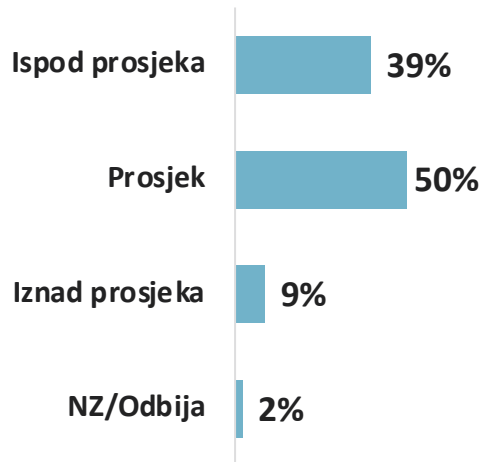
Rural

# DEMOGRAFIJA

## STAROST



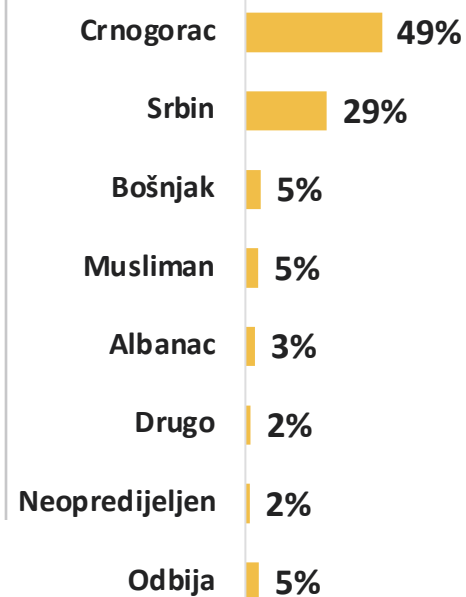
## PRIHODI




## OBRAZOVANJE



## NACIONALNOST



# Pravosuđe

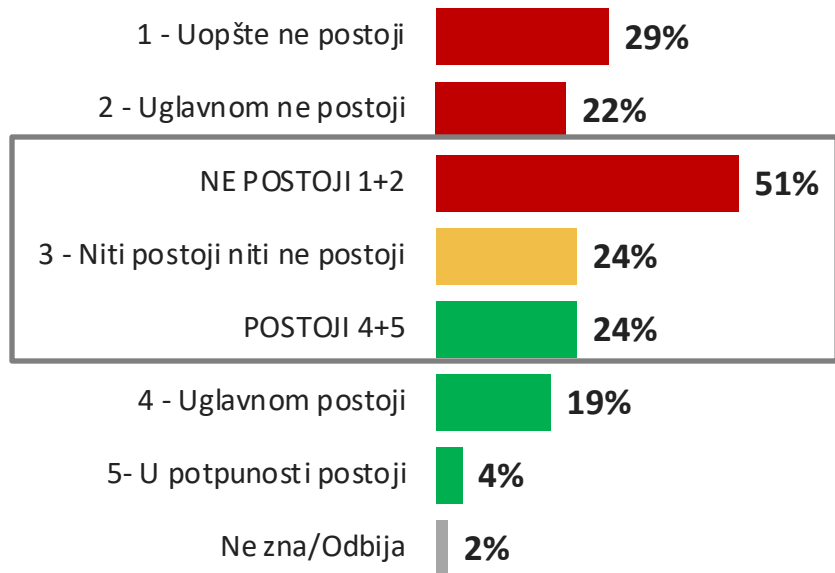


**FIT FOR DEMOCRACY**

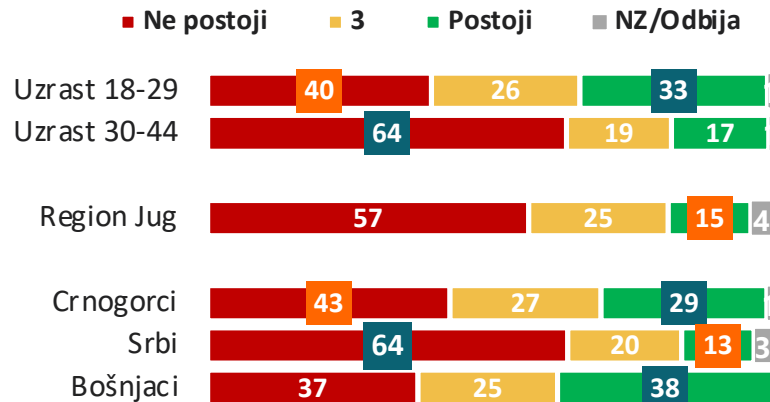
# JEDNAKOST PRED ZAKONOM

Većina građana Crne Gore smatra da pravosudni sistem ne garantuje jednakost pred zakonom. Tačnije, ovo mišljenje dijeli polovina građana, dok četvrtina misli suprotno. Nejednakost pred zakonom češće uočavaju građani između 30 i 44 godine i građani srpske nacionalnosti, dok je mišljenje o jednakosti pred zakonom izraženije među mlađim građanima (18 – 29) i građanima crnogorske i bošnjačke nacionalnosti.

U kojoj mjeri, prema Vašem mišljenju, u Crnoj Gori postoji jednakost pred zakonom?



Kategorije sa statistički značajnom razlikom u odnosu na total



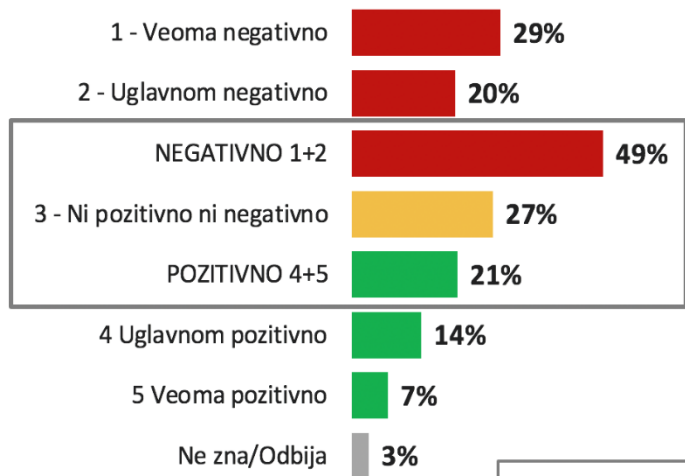
Statistički značajno više u odnosu na ukupnu ciljnu populaciju

Statistički značajno niže u odnosu na ukupnu ciljnu populaciju

# OCJENA SUDSTVA I TUŽILAŠTVA

Na skali od 1 do 5, prosječna ocjena sudstva u Crnoj Gori iznosi 2.5, a tužilaštva 2.4. Drugim riječima, polovina građana rad sudstva i tužilaštva ocjenjuje negativno, a tek jedna petina ima pozitivno mišljenje.

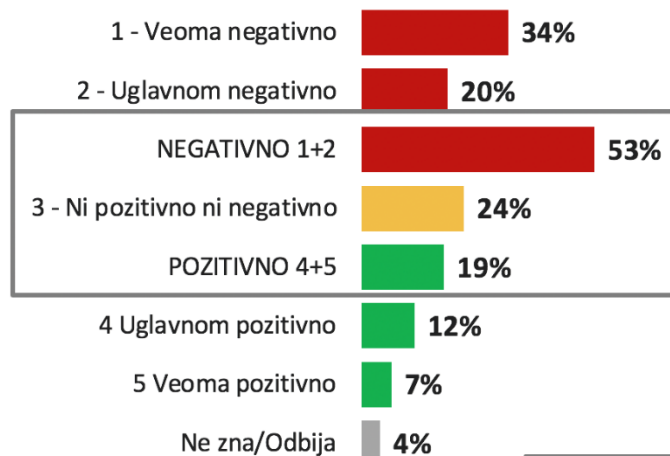
Kako ocjenjujete rad sudstva u Crnoj Gori?



Baza: Ukupna ciljna populacija

**Prosječna ocjena 2.5**

Kako ocjenjujete rad tužilaštva u Crnoj Gori?



Baza: Ukupna ciljna populacija

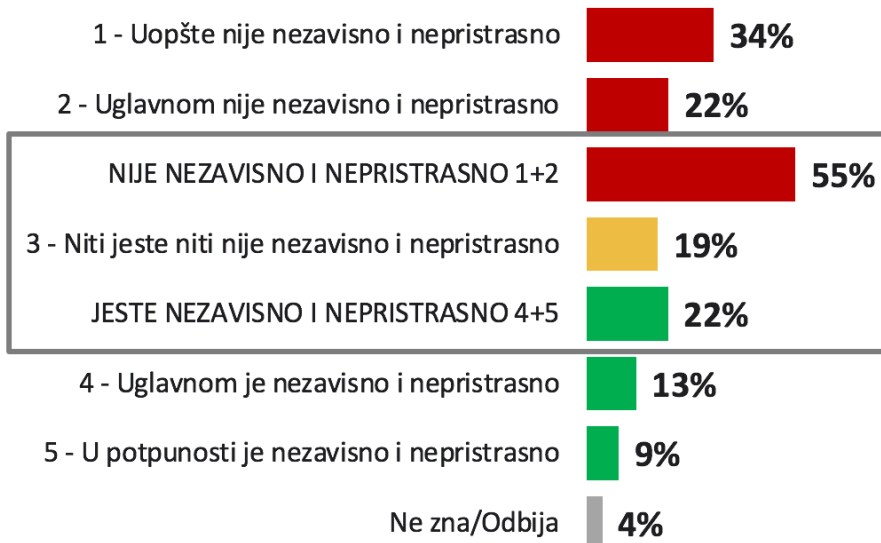
**Prosječna ocjena 2.4**

Baza: Ukupna ciljna populacija

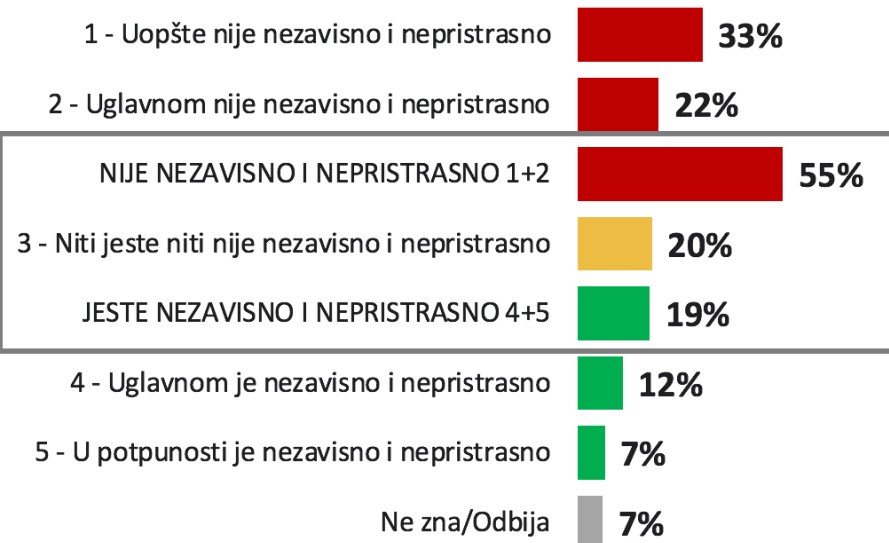
# NEZAVISNOST I NEPRISTRASNOST SUDSTVA I TUŽILAŠTVA

Slično opštoj ocjeni rada, većina građana smatra da sudovi i tužilaštvo nijesu nezavisni i nepristrasni. Ovo mišljenje dijeli polovina građana, pri čemu čak svaki treći nalazi da sudstvo i tužilaštvo uopšte nijesu nezavisni, dok suprotno mišljenje dijeli svaki peti građanin.

U kojoj mjeri je, prema Vašem mišljenju, **sudstvo** u Crnoj Gori nezavisno i nepristrasno?



U kojoj mjeri je, prema Vašem mišljenju, **tužilaštvo** u Crnoj Gori nezavisno i nepristrasno?

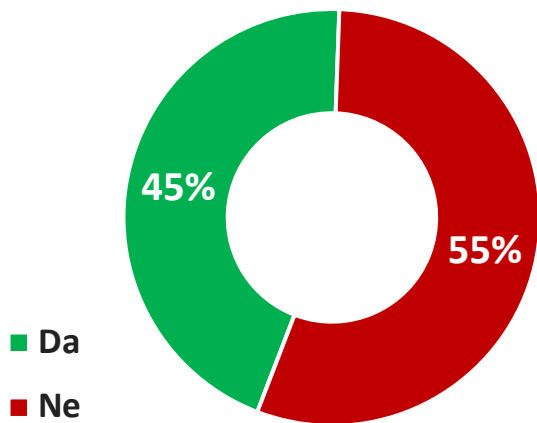




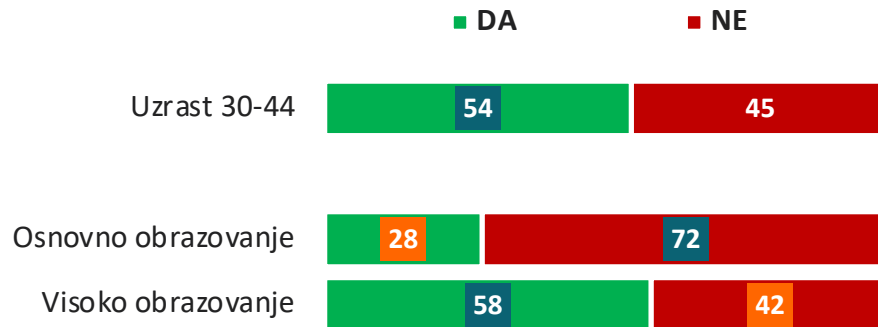
# ISKUSTVO SA PRAVOSUDNIM SISTEMOM



Nešto više od polovine građana Crne Gore nije nikada imalo iskustvo sa sudstvom, tužilaštvom, izvršiteljima, notarima ili advokatima. Iskustvo sa pravosudnim sistemom češće nalazimo među visoko obrazovanima i u starosnom dobu od 30 do 44 godine, dok je udio građana sa iskustvom manji među nisko obrazovanima.

*Da li ste ikada imali iskustva sa pravosudnim sistemom (sudstvo, tužilaštvo, izvršitelji, notari, advokati)?*



Kategorije sa statistički značajnom razlikom u odnosu na total



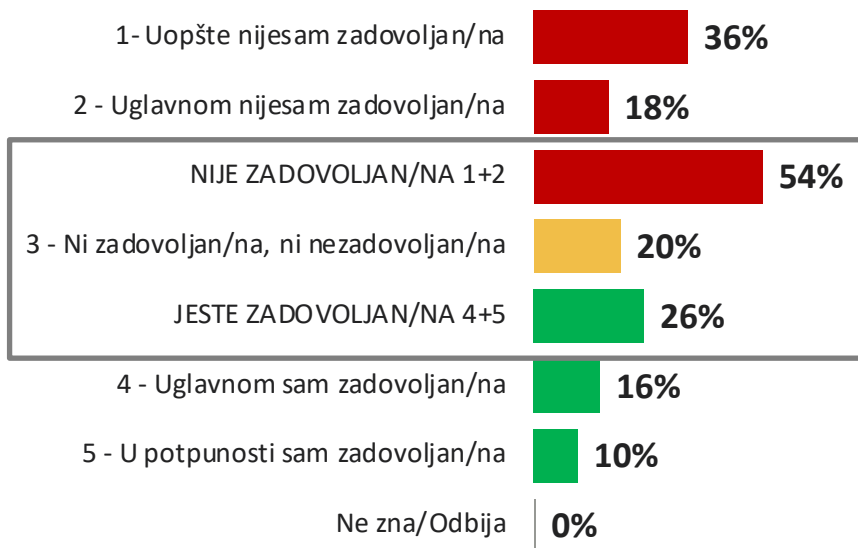
 Statistički značajno više u odnosu na ukupnu ciljnu populaciju  
 Statistički značajno niže u odnosu na ukupnu ciljnu populaciju

Baza: Ukupna ciljna populacija

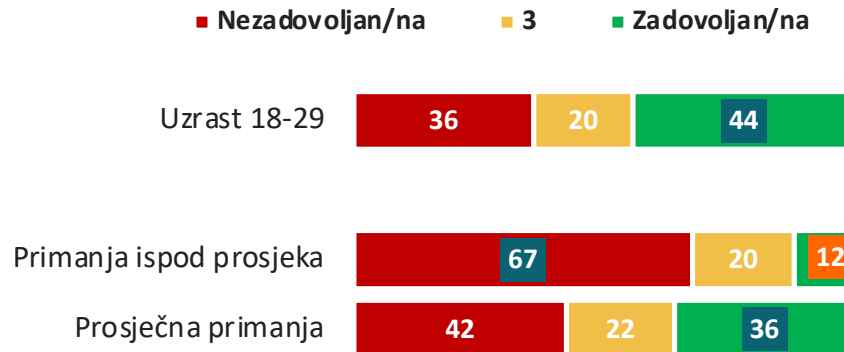
# EFIKASNOST I PROFESIONALIZAM PRAVOSUDNOG SISTEMA

Građani koji imaju iskustvo sa pravosudnim sistemom uglavnom nijesu zadovoljni efikasnošću i profesionalizmom. Tačnije, dok nešto više od polovine njih izražava nezadovoljstvo, a svega četvrtina zadovoljstvo. Nezadovoljstvo je izraženije među građanima nižih primanja, a zadovoljstvo među građanima uzrasta od 18 do 29 godina i građanima sa prosječnim primanjima.

U kojoj mjeri ste zadovoljni efikasnošću i profesionalizmom pravosudnog sistema?



Kategorije sa statistički značajnom razlikom u odnosu na total



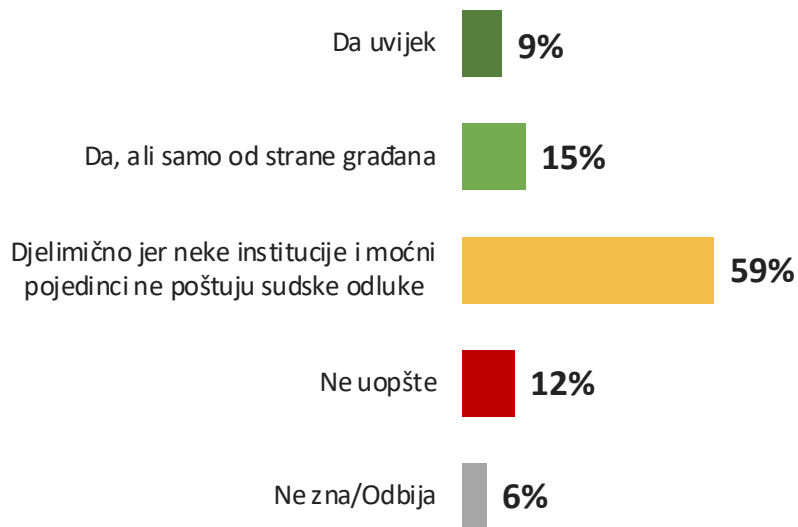
Statistički značajno više u odnosu na ukupnu ciljnu populaciju  
 Statistički značajno niže u odnosu na ukupnu ciljnu populaciju

Baza: Oni koji su imali iskustva sa pravosudnim sistemom (45% ukupne populacije)

# POŠTOVANJE SUDSKIH ODLUKA

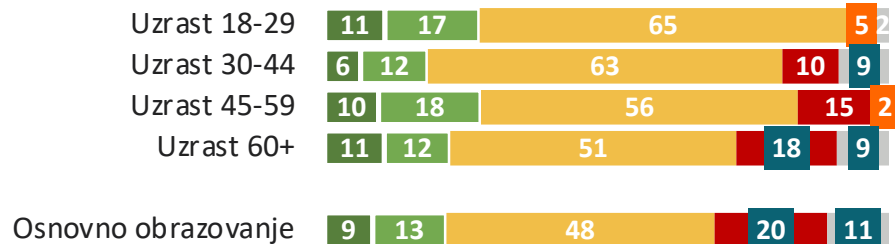
Najveći broj građana, skoro 60%, smatra da se sudske odluke u Crnoj Gori poštuju osim od strane određenih institucija i moćnih pojedinaca. Potom, 15% smatra da se sudske odluke poštuju samo od strane građana, a 9% smatra da se poštuju uvijek. S druge strane, 12% građana navodi da se sudske odluke uopšte ne poštuju.

Da li se u Crnoj Gori poštuju sudske odluke?



Kategorije sa statistički značajnom razlikom u odnosu na total

■ Da uvijek ■ Samo od strane građana ■ Djelimično no... ■ Ne uopšte ■ NZ/Odbija




Statistički značajno više u odnosu na ukupnu ciljnu populaciju

Statistički značajno niže u odnosu na ukupnu ciljnu populaciju

Baza: Ukupna ciljna populacija

# Borba protiv korupcije

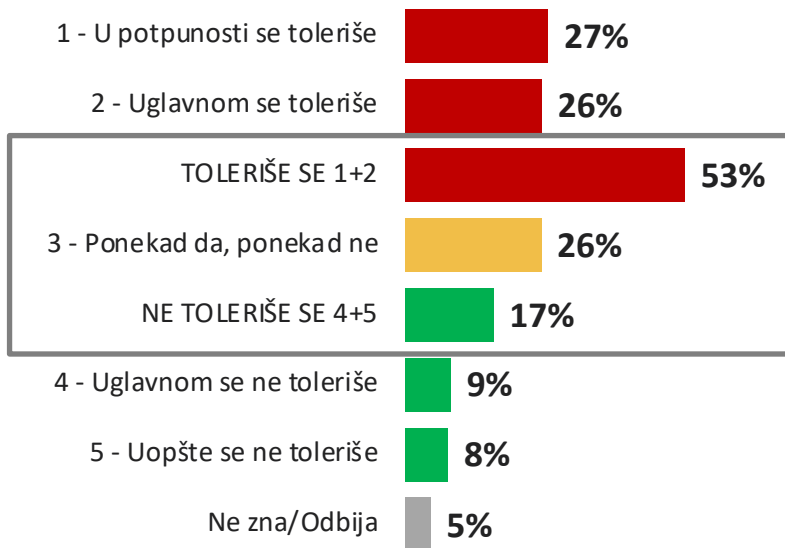


**FIT FOR DEMOCRACY**

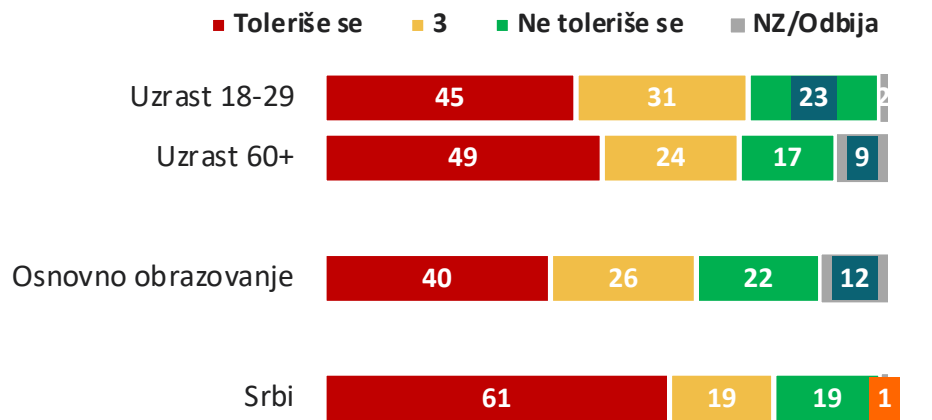
# TOLERISANJE KORUPCIJE

Polovina građana smatra da se korupcija još uvijek toleriše u Crnoj Gori, a nešto manje od petine je suprotnog stava. Pozitivnu predstavu o odnosu društva prema korupciji češće imaju mlađi, dok stariji rjeđe iskazuju svoje mišljenje.

Šta mislite, u kojoj mjeri se korupcija još uvijek toleriše u Crnoj Gori?



Kategorije sa statistički značajnom razlikom u odnosu na total



Statistički značajno više u odnosu na ukupnu ciljnu populaciju

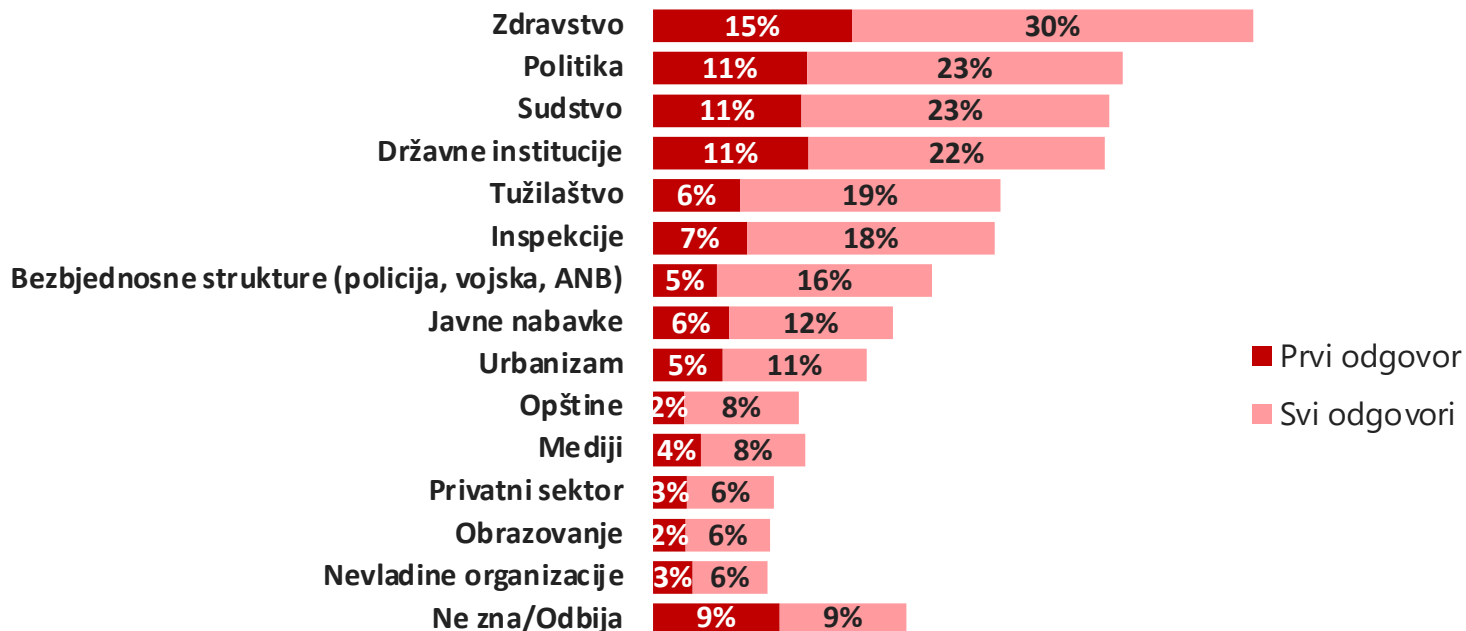
Statistički značajno niže u odnosu na ukupnu ciljnu populaciju

Baza: Ukupna ciljna populacija

# KORUPCIJA U RAZLIČITIM SEKTORIMA

U javnosti Crne Gore se kao najkoruptivniji izdvaja sektor zdravstva, potom sektor politike, sudstva i uopšte državnih institucija. Da je korupcija prisutna u sektoru zdravstva smatra gotovo trećina građana. S druge strane, najmanje koruptivnim se doživljavaju privatni sektor, obrazovanje i nevladine organizacije.

*Prema Vašem mišljenju, u kojim sektorima u Crnoj Gori je korupcija najprisutnija?*

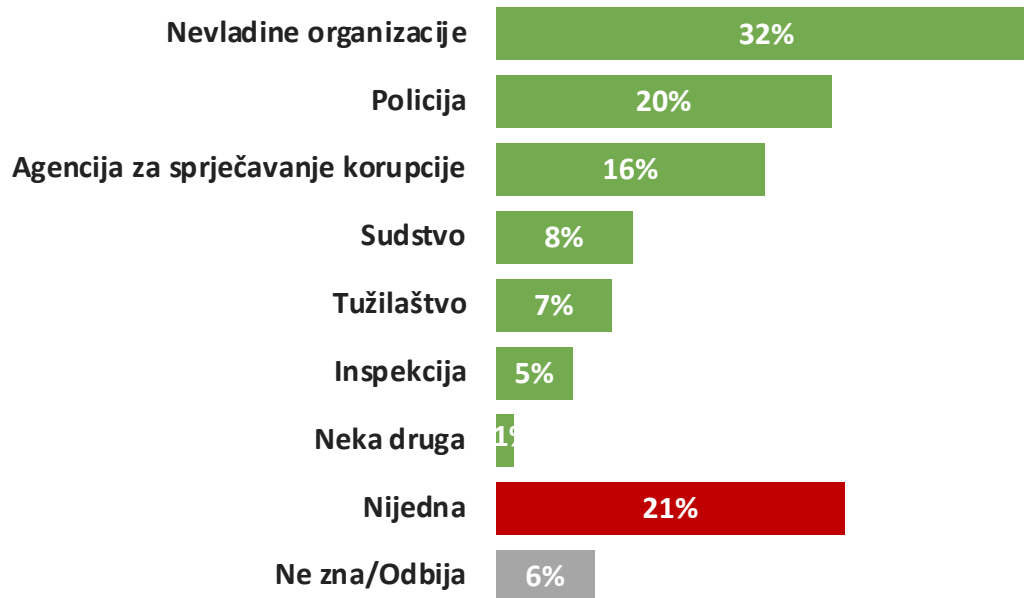


Baza: Ukupna ciljna populacija

# POVJERENJE U ANTIKORUPTIVNE INSTITUCIJE

Javnost Crne Gore u antikoruptivnim praksama ima najviše povjerenja u nevladine organizacije, pa tako one trećini građana ulivaju najveće povjerenje. Slijedi policija, kojoj najviše vjeruje petina građana, pa Agencija za sprječavanje korupcije (ASK), kojoj najviše vjeruje 16% i druge. S druge strane, petina građana nema povjerenja ni u jednu antikoruptivnu instituciju.

*U koje od navedenih antikoruptivnih institucija imate najviše povjerenja?*

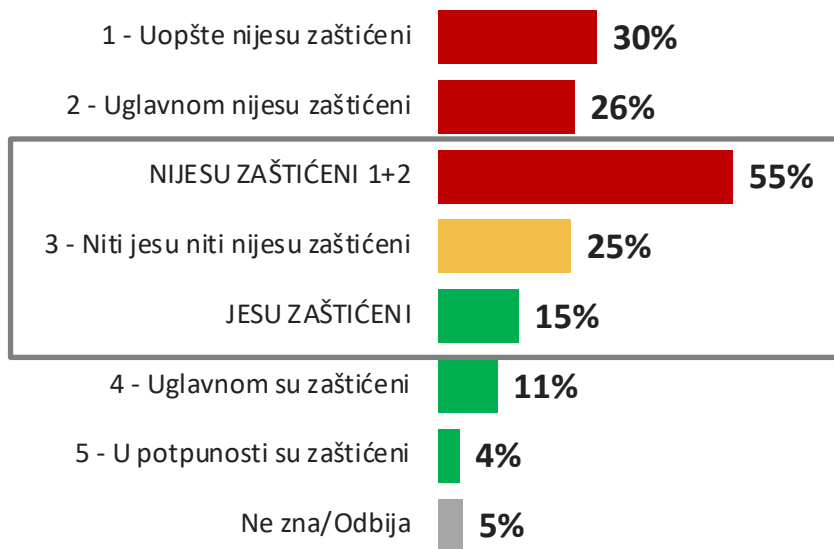


Baza: Ukupna ciljna populacija

# ZAŠTITA ZVIZDAČA I NOVINARA

Uvjerenje da su zviždači i novinari pravno zaštićeni je, u javnosti Crne Gore, na niskom nivou. Nešto više od polovine građana smatra da oni ne uživaju pravnu zaštitu, a tek 15% misli suprotno.

*U kojoj mjeri su prema Vašem mišljenju zviždači, antikorupcioni aktivisti, istraživači i novinari pravno zaštićeni?*



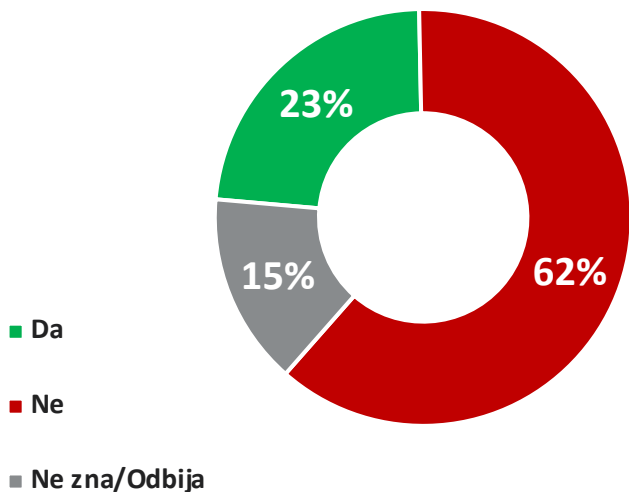
Baza: Ukupna ciljna populacija



# AGENCIJA ZA SPRJEČAVANJE KORUPCIJE

Agencija za sprječavanje korupcije (ASK) treće je rangirana anitkoruptivna institucija po povjerenju koje građani imaju. Ipak, skoro dvije trećine građana smatra da ASK ne odlučuje nepristrasno u slučajevima svih javnih funkcionera. Drugim riječima, samo 23% građana vjeruje da ASK odlučuje nepristrasno.

*Da li prema Vašem mišljenju Agencija za sprječavanje korupcije (ASK) odlučuje nepristrasno u slučajevima svih javnih funkcionera?*

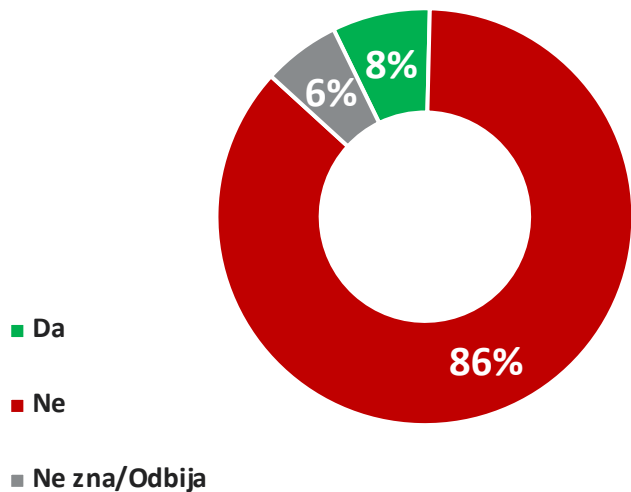


Baza: Ukupna ciljna populacija

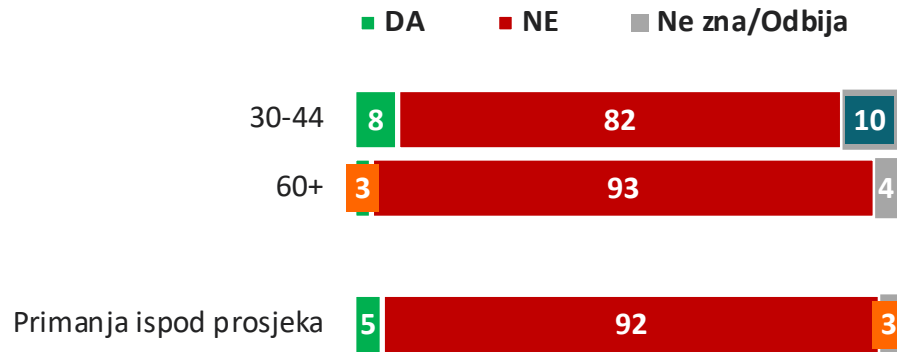
# IMOVINA JAVNIH FUNKCIONERA

Povjerenje građana u prijavljene podatke javnih funkcionera o ličnoj imovini je izrazito nisko. Velika većina građana, tačnije 86%, smatra da javni funkcioneri ne objavljuju istinite podatke o svojoj imovini. S druge strane, samo 8% građana vjeruje u istinitost prijavljenih podataka, a 6% ostaje neizjašnjeno.

Šta mislite, da li javni funkcioneri prijavljuju istinite podatke o svojoj imovini?




Kategorije sa statistički značajnom razlikom u odnosu na total



Statistički značajno više u odnosu na ukupnu ciljnu populaciju  
Statistički značajno niže u odnosu na ukupnu ciljnu populaciju

Baza: Ukupna ciljna populacija

# Ljudska prava

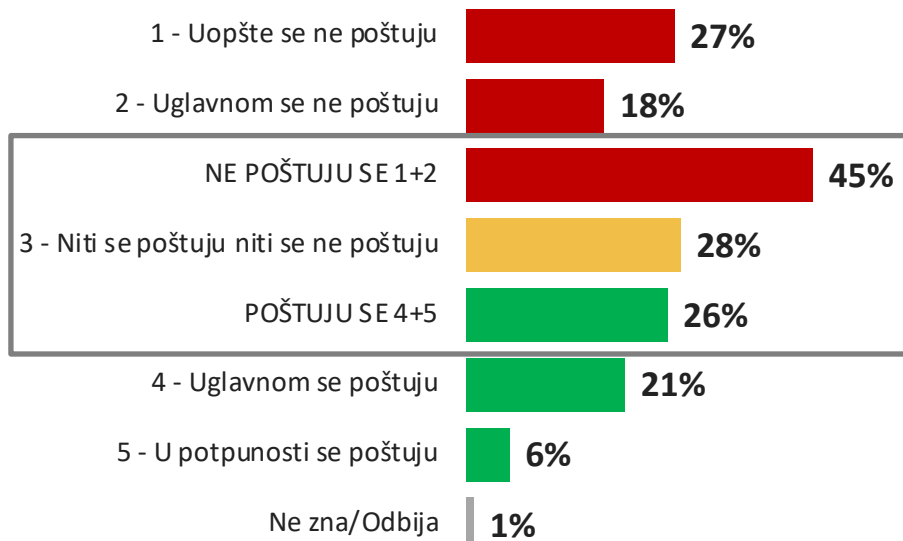


**FIT FOR DEMOCRACY**

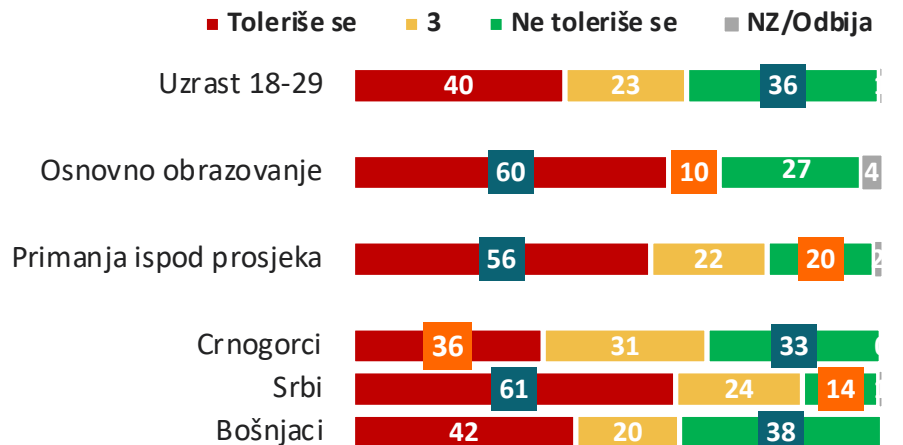
# POŠTOVANJE LJUDSKIH PRAVA

Četvrtina građana smatra da se ljudska prava u Crnoj Gori poštuju, dok je skoro polovina suprotnog uvjerenja. Da se ljudska prava poštuju u većoj mjeri navode mlade i građani crnogorske i bošnjačke nacionalnosti, dok suprotno cijene u većoj mjeri građani osnovnog obrazovanja, ispodprosječnih primanja i građani srpske nacionalnosti.

U kojoj mjeri se prema Vašem mišljenju u Crnoj Gori poštuju osnovna ljudska prava i slobode?



Kategorije sa statistički značajnom razlikom u odnosu na total



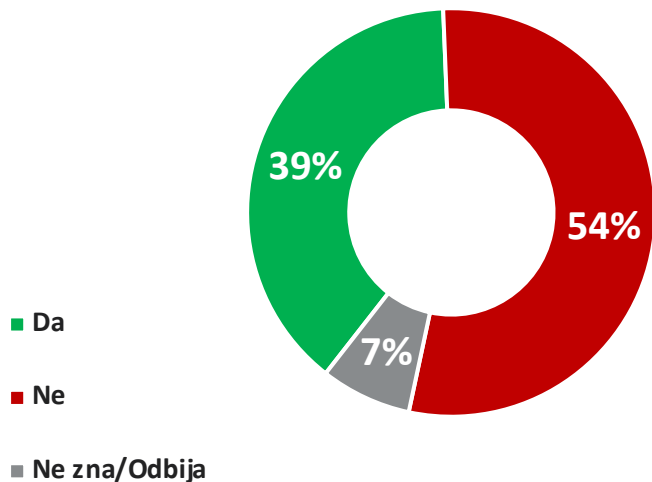
Statistički značajno više u odnosu na ukupnu ciljnu populaciju  
 Statistički značajno niže u odnosu na ukupnu ciljnu populaciju

Baza: Ukupna ciljna populacija

# FER I SLOBODNI IZBORI

Uslovi za slobodne i fer izbore u Crnoj Gori ne postoje po ocjeni većine građana Crne Gore. Tog je stava 54% građana, dok značajno manje (39%) misli suprotno.

*Šta biste rekli, da li u Crnoj Gori postoje uslovi za fer i slobodne izbore?*

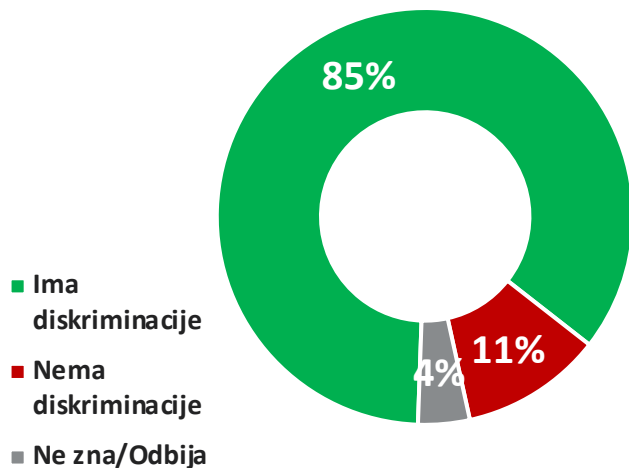


Baza: Ukupna ciljna populacija

# PRISUSTVO DISKRIMINACIJE

Velika većina građana smatra u je u Crnoj Gori generalno prisutna diskriminacija. Tačnije, ovaj stav dijeli 85% građana, dok suprotno misli tek 11%.

*A kada je riječ o diskriminaciji, da li biste rekli da u Crnoj Gori generalno...*

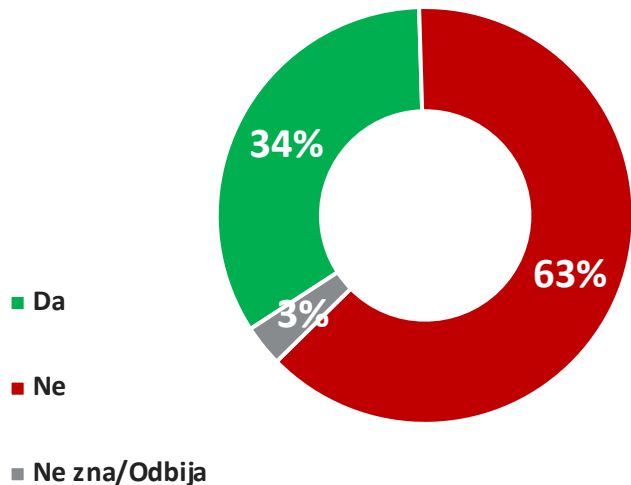


Baza: Ukupna ciljna populacija

# RODNA RAVNOPRAVNOST

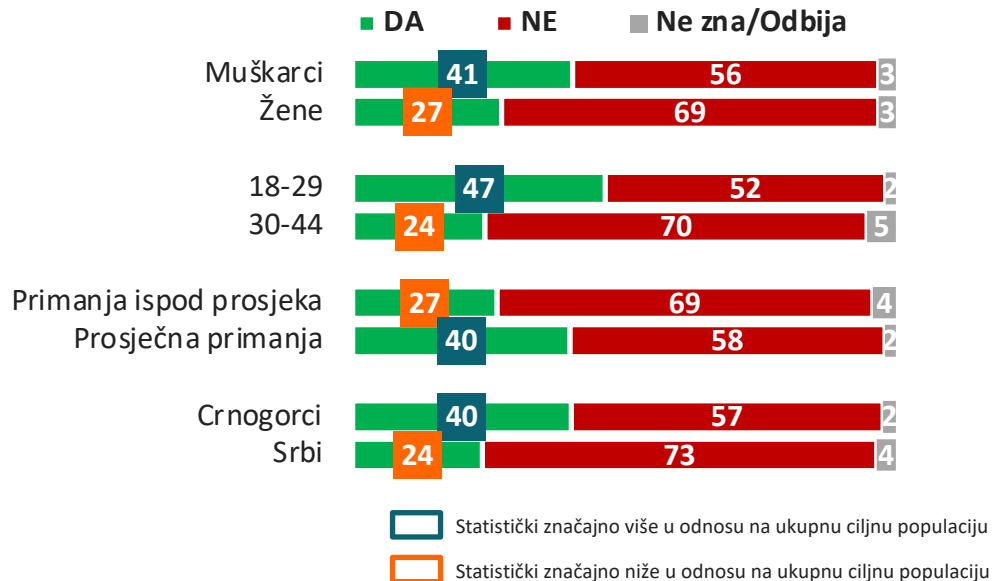
Većina građana, skoro dvije trećine, smatra da u Crnoj Gori nije ostvarena rodna ravnopravnost. Ovaj stav je bliži ženama, građanima uzrasta od 30 do 44 godine, kao i onima ispodprosječnih primanja ili srpske nacionalnosti. S druge strane, suprotan stav je izraženiji među muškarcima, mlađom populacijom, građanima prosječnih primanja ili crnogorske nacionalnosti.

Šta biste rekli, da li muškarci i žene u Crnoj Gori imaju jednaka prava?



Baza: Ukupna ciljna populacija

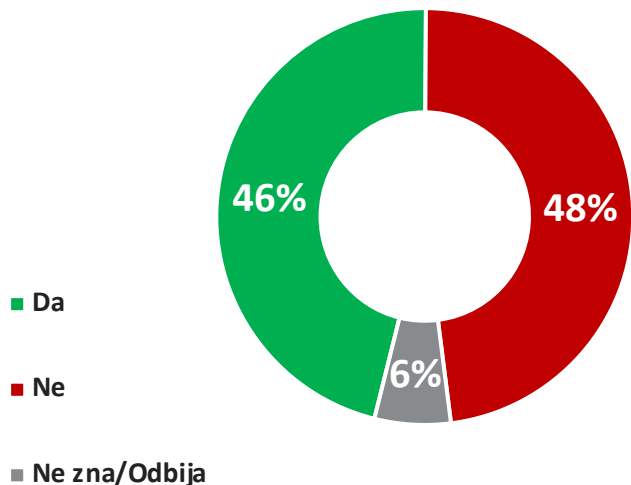
Kategorije sa statistički značajnom razlikom u odnosu na total



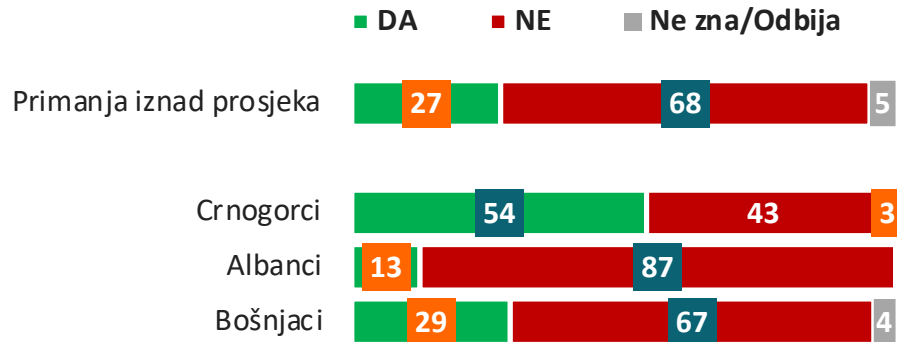
# PRAVA MANJINA

Kada je riječ o zaštiti prava manjina, javnost je izrazito podijeljena. Tako skoro polovina građana (48%) smatra da su prava nacionalnih manjina, LGBT osoba, osoba sa invaliditetom, Roma i drugih manjina zaštićena, dok gotovo jednak broj građana (46%) smatra suprotno. Zaštićenost manjina je češće percepcija građana crnogorske nacionalnosti, dok je percepcija nedovoljne zaštite izraženija među građanima sa ispodprosječnim primanjima, građanima bošnjačke i posebno albanske nacionalnosti.

Da li su u Crnoj Gori zaštićena prava manjina (nacionalne manjine, LGBT, osobe s invaliditetom, Romi...)?



Kategorije sa statistički značajnom razlikom u odnosu na total



Statistički značajno više u odnosu na ukupnu ciljnu populaciju  
Statistički značajno niže u odnosu na ukupnu ciljnu populaciju

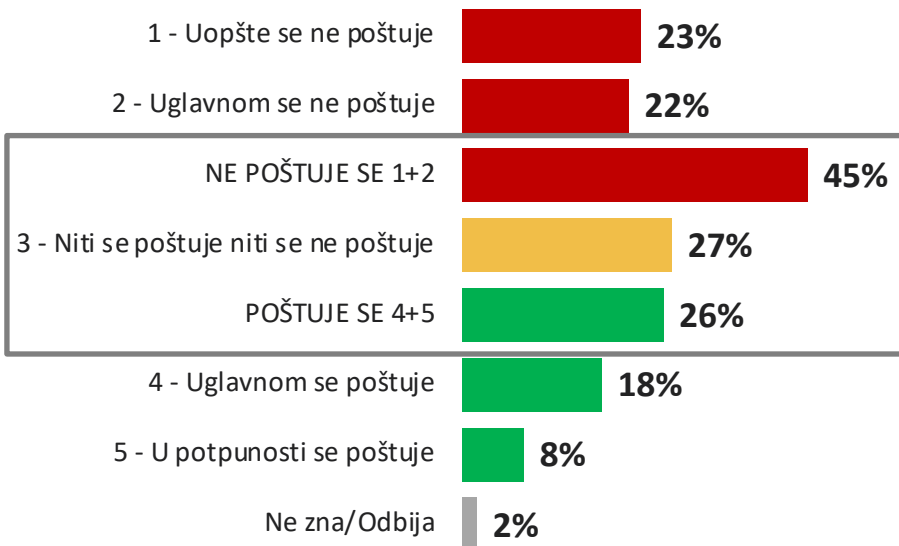
Baza: Ukupna ciljna populacija



# SLOBODA MIŠLJENJA

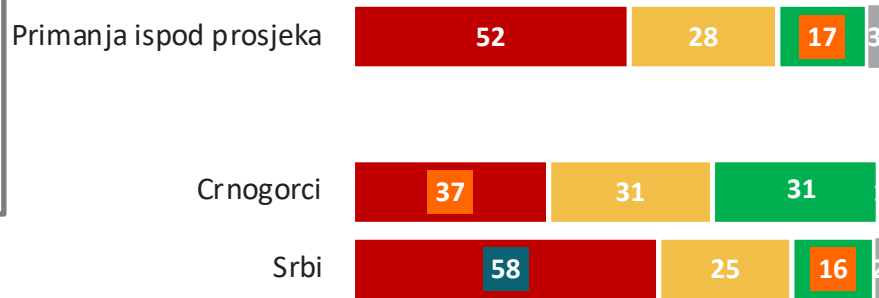
Građani cijene da se pravo na slobodu mišljenja nedovoljno poštuje u Crnoj Gori. Svega četvrtina smatra da se pravo na slobodu mišljenja poštuje, dok skoro polovina dijeli suprotan stav (45%). Nepoštovanje prava na slobodu mišljenja češće je percepcija građana srpske nacionalnosti, a rjeđe građana crnogorske nacionalnosti.

U kojoj mjeri se prema Vašem mišljenju u Crnoj Gori poštuje pravo na slobodu mišljenja?



Kategorije sa statistički značajnom razlikom u odnosu na total

■ Ne poštuje se ■ 3 ■ Poštuje se ■ NZ/Odbija



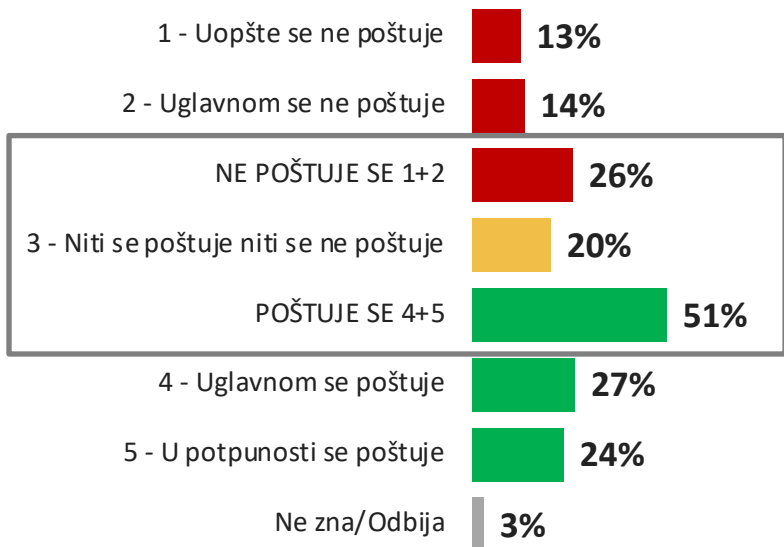
□ Statistički značajno više u odnosu na ukupnu ciljnu populaciju  
□ Statistički značajno niže u odnosu na ukupnu ciljnu populaciju

Baza: Ukupna ciljna populacija

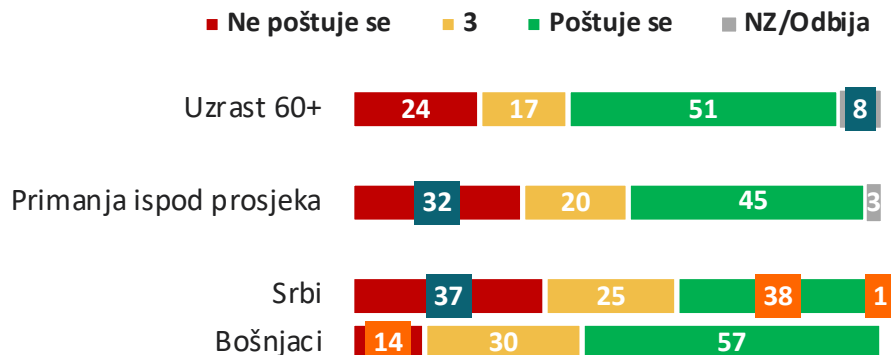
# SLOBODA VJEROISPOVIJESTI

Za razliku od slobode mišljenja, slobodu vjeroispovijesti, čini se, uživa veći dio građana. Dok polovina građana smatra da se pravo na slobodu vjeroispovijesti poštuje, tek četvrtina građana misli suprotno. Nepoštovanje slobode vjeroispovijesti je češće percepcija građana sa primanjima ispod prosjeka i građanima srpske nacionalnosti.

*U kojoj mjeri se prema Vašem mišljenju u Crnoj Gori poštuje pravo na slobodu vjeroispovijesti?*




Kategorije sa statistički značajnom razlikom u odnosu na total



Statistički značajno više u odnosu na ukupnu ciljnu populaciju  
 Statistički značajno niže u odnosu na ukupnu ciljnu populaciju

Baza: Ukupna ciljna populacija

# Civilno društvo

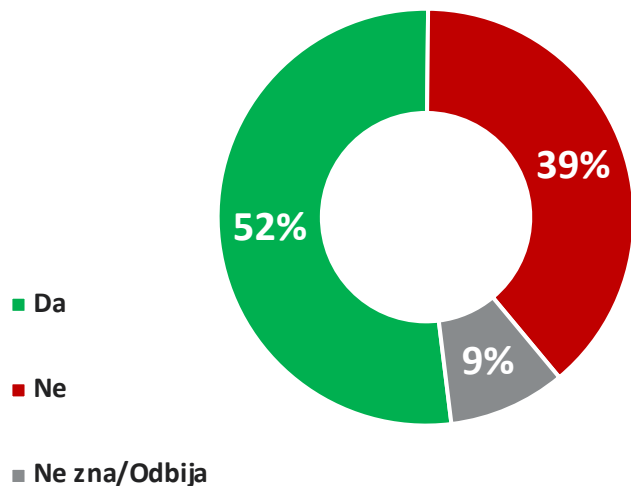


**FIT FOR DEMOCRACY**



# USLOVI ZA RAD NVO

Dominantno mišljenje je da uslovi za razvoj NVO u Crnoj Gori postoje, uz naznaku da dvije petine građana misli suprotno.

*Šta mislite, da li u Crnoj Gori postoje uslovi za razvoj nevladinih organizacija koje mogu slobodno da kritikuju i ograničavaju vlast kada je to potrebno?*



Baza: Ukupna ciljna populacija

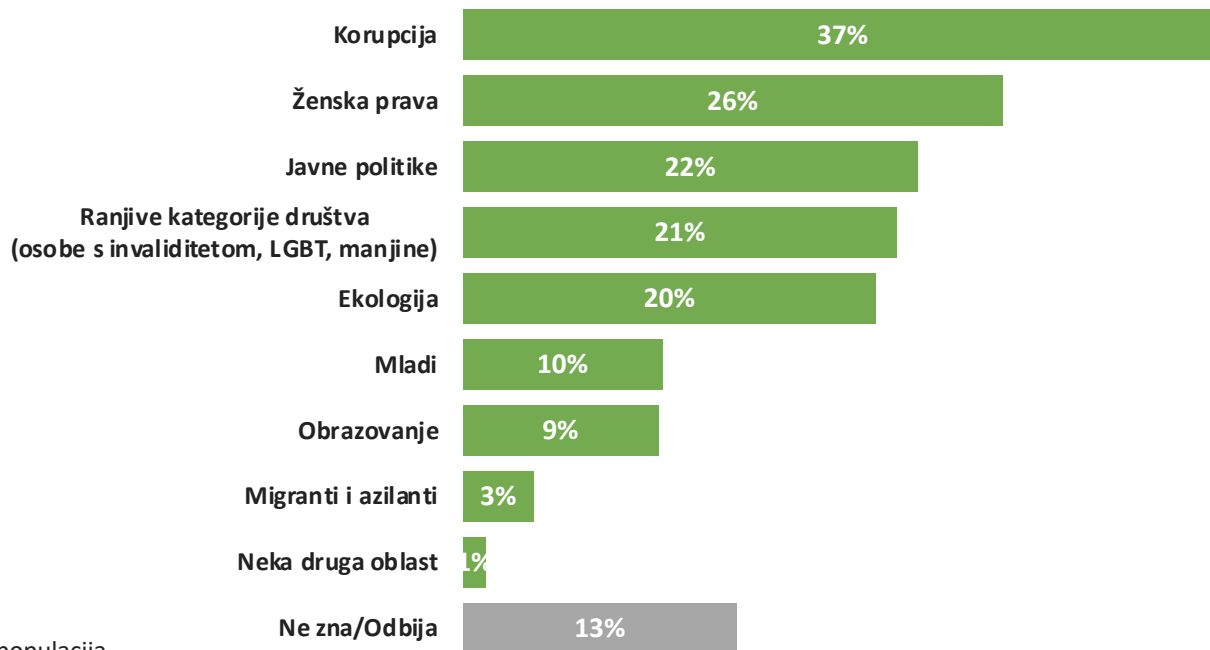
 Statistički značajno više u odnosu na ukupnu ciljnu populaciju  
 Statistički značajno niže u odnosu na ukupnu ciljnu populaciju

# AKTIVNOST NVO

Aktivnosti nevladinih organizacija u Crnoj Gori se najčešće vezuju za oblast borbe protiv korupcije, što potvrđuje skoro dvije petine građana. Potom, slijede oblasti ženskih prava, javnih politika, ranjivih kategorija i ekologije, pa mladih i obrazovanja.

*U kojim oblastima su nevladine organizacije u Crnoj Gori najaktivnije?*

*– Višestruki odgovori*

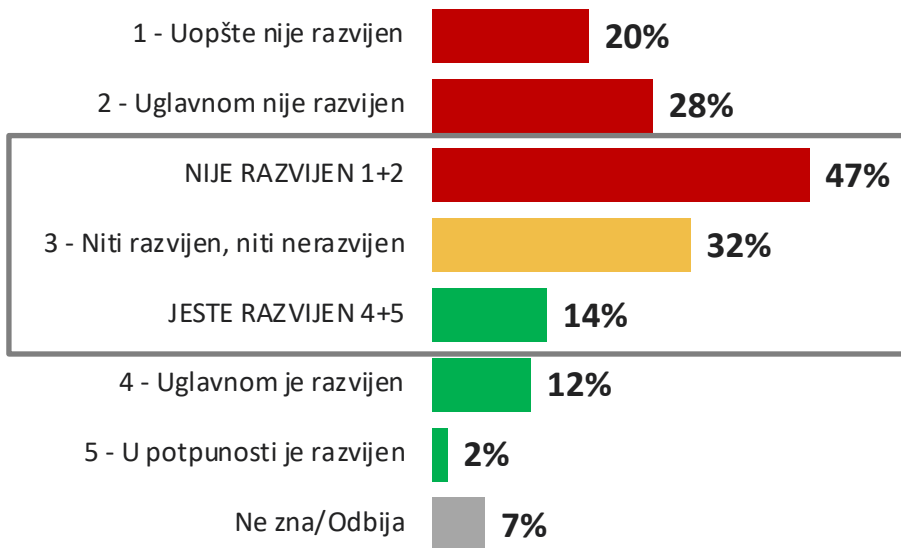


Baza: Ukupna ciljna populacija

# SOCIJALNI DIJALOG

Sudeći po mišljenjima građana, institucija socijalnog dijaloga nije naročito razvijena u Crnoj Gori. Stav o nerazvijenosti dijaloga je u većoj mjeri zastupljen među građanima sa primanjima ispod prosjeka.

*U kojoj mjeri je, po Vašem mišljenju, u Crnoj Gori razvijen socijalni dijalog?*

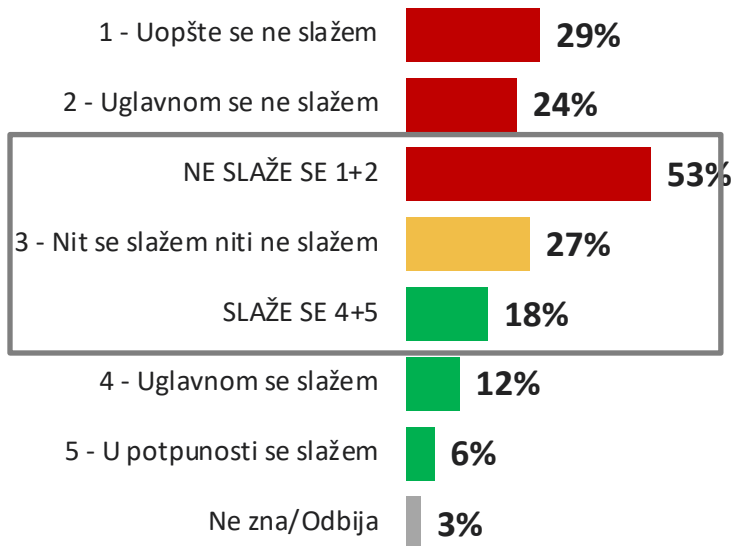


Baza: Ukupna ciljna populacija

# PROFESIONALIZAM I NEZAVISNOST MEDIJA

Polovina građana Crne Gore se ne slaže da su mediji profesionalni i nezavisni. S druge strane, petina stanovnika misli drugačije, a četvrtina se pozicionira negdje između ova dva stava.

*U kojoj mjeri se slažete sa sljedećom tvrdnjom: Mediji u Crnoj Gori su profesionalni i nezavisni?*

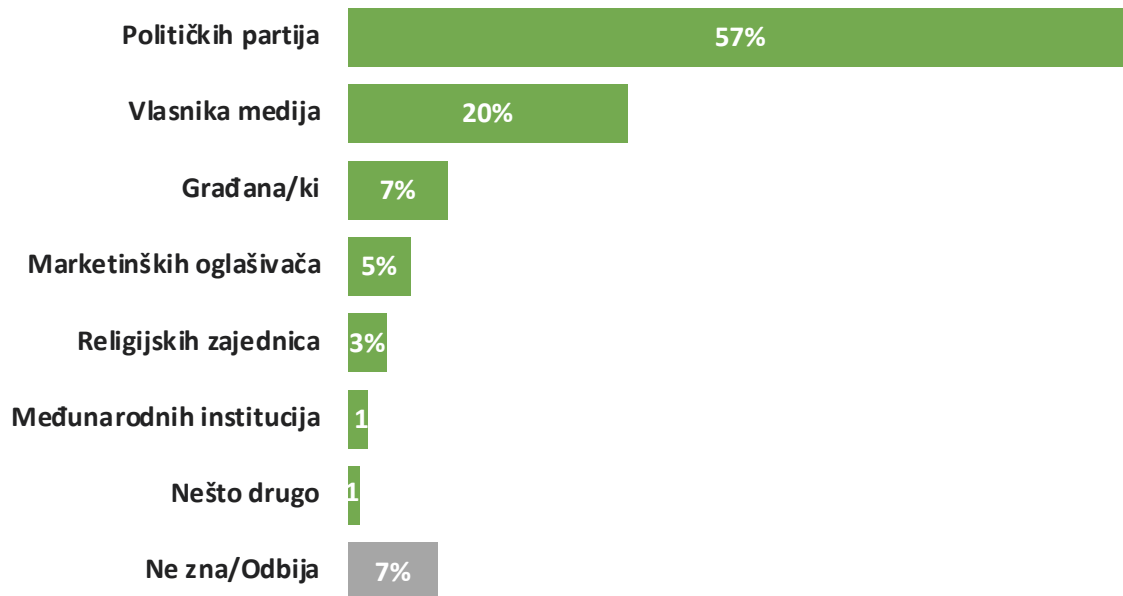


Baza: Ukupna ciljna populacija

# INTERESI MEDIJA

Mediji se u Crnoj Gori, uglavnom, doživljavaju kao instrument političkih partija. Tako, skoro tri petine građana smatra da mediji najviše rade u interesu političkih partija, petina da se mediji najviše vode interesima svojih vlasnika, a tek 7% da su mediji u Crnoj Gori dominantno u službi samih građana.

*U čijem interesu, prema Vašem mišljenju, mediji u Crnoj Gori najviše rade?*



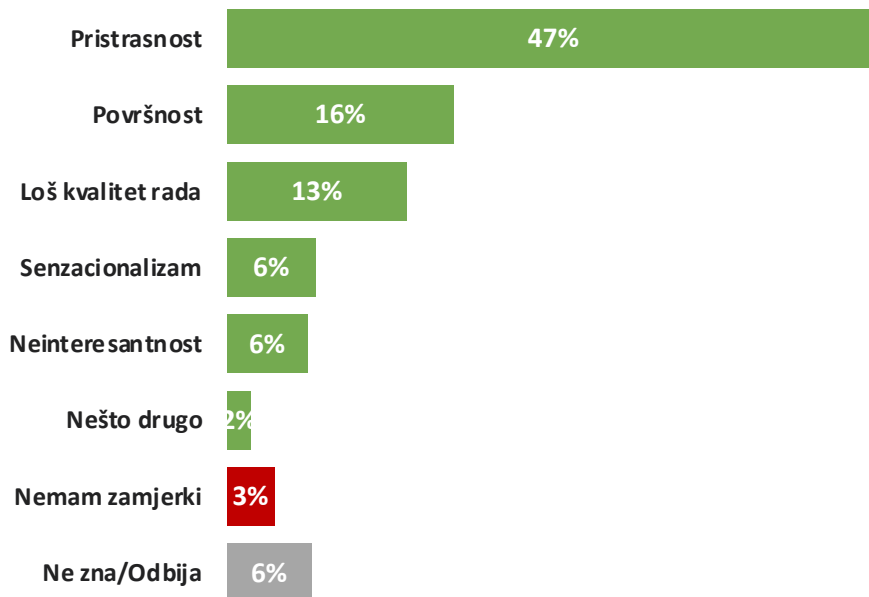
Baza: Ukupna ciljna populacija



# ZAMJERKE NA RAD MEDIJA


Glavna zamjerka na rad medija tiče se njihove pristrasnosti, a u značajno manjoj mjeri površnost, loš kvalitet rada, senzacionalizam, itd.

*Koja od sljedećih je Vaša glavna zamjerka na rad medija?*



Baza: Ukupna ciljna populacija

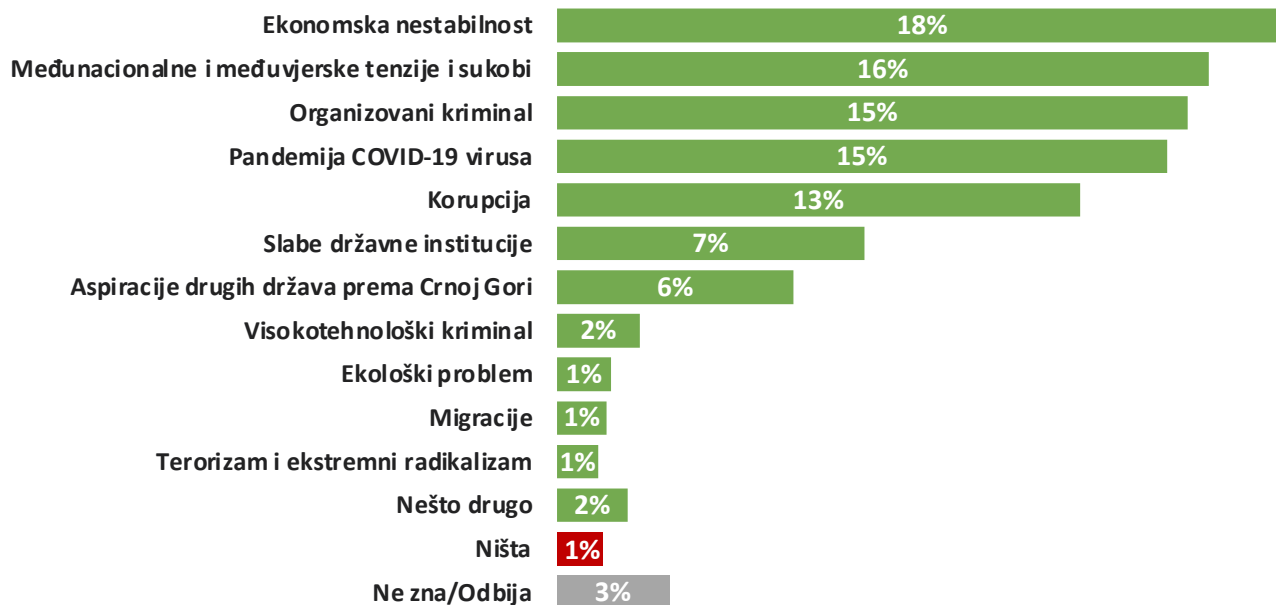
# Pravda, sloboda i bezbjednost



# PRIJETNJE STABILNOSTI CRNE GORE

Glavnim prijetnjama za stabilnost Crne Gore građani smatraju ekonomsku nestabilnost, međunacionalne i međuvjerske sukobe, kriminal, aktuelnu pandemiju korona virusa i korupciju.

*Prema Vašem mišljenju, koja je GLAVNA prijetnja stabilnosti Crne Gore?*

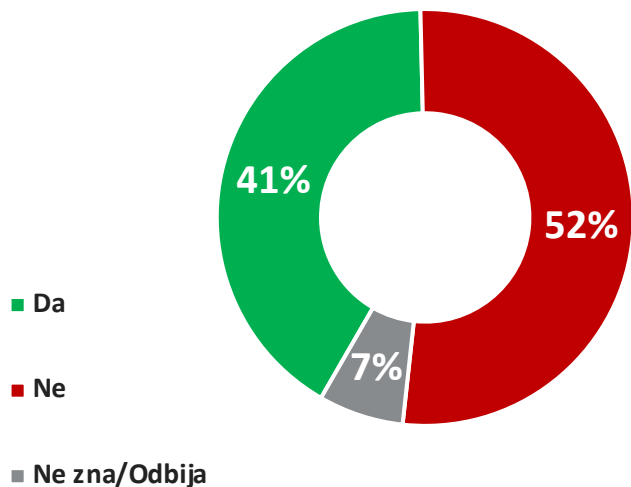


Baza: Ukupna ciljna populacija

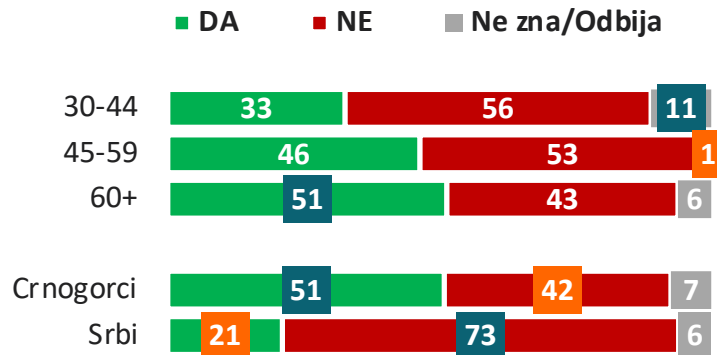
# RAD POLICIJE

Sudeći po mišljenjima građana, povjerenje u instituciju policije je umjereno. Dvije petine građana smatra da policija radi profesionalno i odgovorno, dok je polovina građana suprotnog stava. Profesionalni i odgovorni rad policije u većoj mjeri percipiraju građani stariji od 60 godina i građani crnogorske nacionalnosti, a u manjoj mjeri građani srpske nacionalnosti.

Šta mislite da li policija u Crnoj Gori radi profesionalno i odgovorno?



Kategorije sa statistički značajnom razlikom u odnosu na total



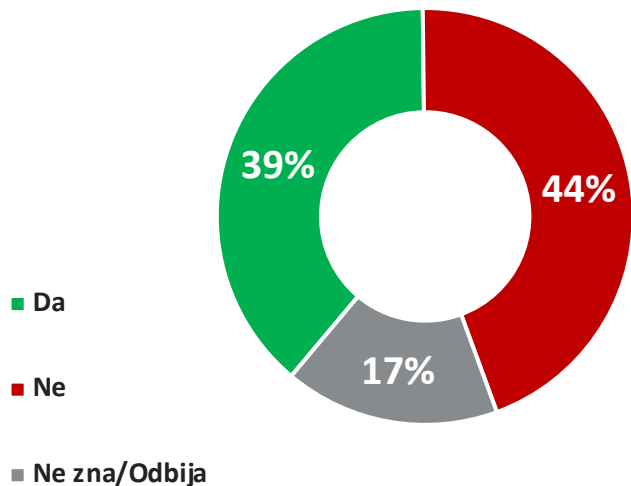
Statistički značajno više u odnosu na ukupnu ciljnu populaciju  
Statistički značajno niže u odnosu na ukupnu ciljnu populaciju

Baza: Ukupna ciljna populacija

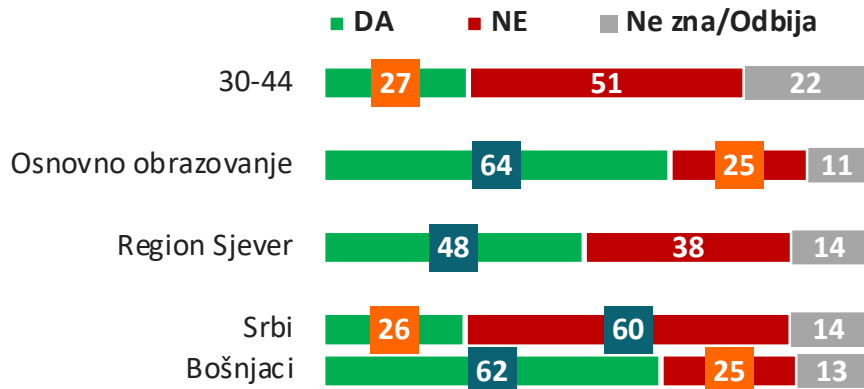
# RAD AGENCIJE ZA NACIONALNU BEZBJEDNOST

Mišljenje javnosti je na sličan način podijeljeno kada je riječ o Agenciji za nacionalnu bezbjednost s tim što se u vezi sa ovim pitanjem izjašnjava manji broj građana. Dvije petine građana smatra da ANB radi profesionalno i odgovorno, nešto manje od polovine to negira, a skoro petina građana ostaje neizjašnjena. Pozitivan stav prema ANB češće nalazimo među niže obrazovanima, stanovnicima sjevera i građanima bošnjačke nacionalnosti. S druge strane, građani srpske nacionalnosti u većoj mjeri imaju negativno mišljenje.

*Šta mislite da li Agencija za nacionalnu bezbjednost u Crnoj Gori radi profesionalno i odgovorno?*



Kategorije sa statistički značajnom razlikom u odnosu na total



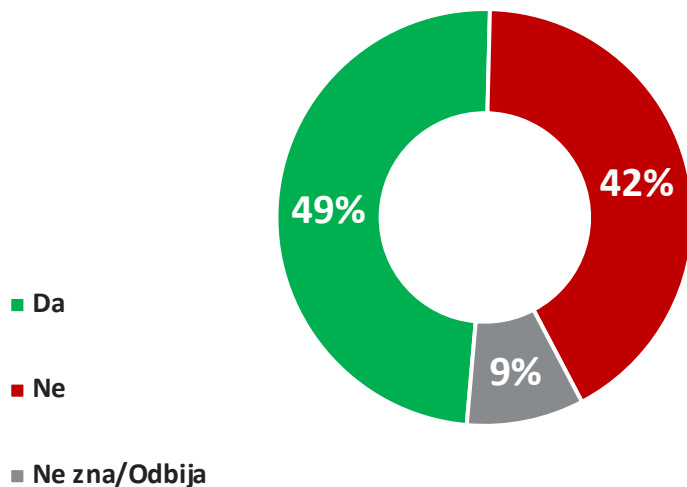
Statistički značajno više u odnosu na ukupnu ciljnu populaciju  
 Statistički značajno niže u odnosu na ukupnu ciljnu populaciju

Baza: Ukupna ciljna populacija

# PROFESIONALNI KAPACITET POLICIJE I ANB


Ipak, kada je riječ o povjerenju građana u profesionalne kapacitete policije i ANB u borbi protiv organizovanog kriminala, polovina dijeli pozitivno mišljenje, a dvije petine negativno.

*Da li prema Vašem mišljenju policija i Agencija za nacionalnu bezbjednost imaju profesionalni kapacitet da se izbore sa organizovanim kriminalnim grupama?*



Baza: Ukupna ciljna populacija

# Očekivanja građana i stanje u društvu



# PRIORITETI NOVE VLADE

Nova Vlada bi po mišljenju građana najprije trebalo da se bavi smanjivanjem nezapošljenosti, unaprjeđenjem životnog standarda i borbom protiv korupcije i kriminala.

Prema Vašem mišljenju šta od navedenog treba da budu prioriteti nove Vlade?



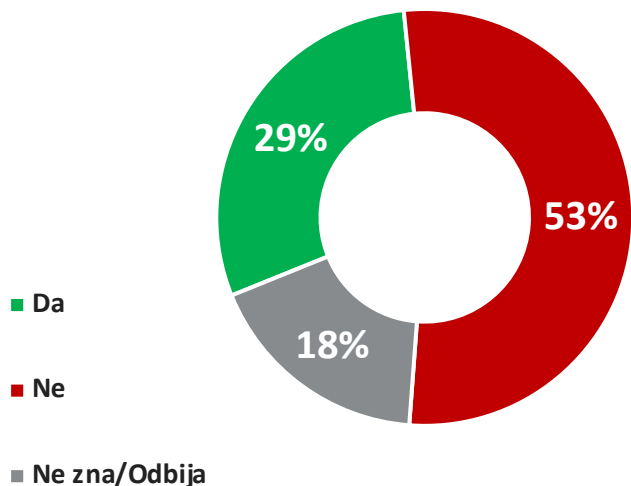
Baza: Ukupna ciljna populacija



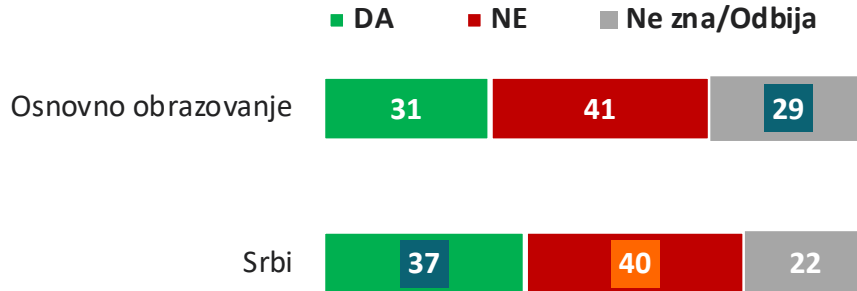
# PARTIJSKO ZAPOŠLJAVANJE

Većina građana smatra da sa promjenom vlasti nije došlo do obustavljanja prakse partijskog zapošljavanja. Naime, polovina građana smatra da je nova vlast nastavila staru praksu partijskog zapošljavanja, nešto manje od trećine ipak vjeruje da je ta praksa obustavljena, dok skoro petina ostaje neizjašnjena. Veći stepen optimizma u ovom pogledu pokazuju građani srpske nacionalnosti.

*Šta biste rekli, da li je nakon promjene vlasti došlo do obustavljanja prakse partijskog zapošljavanja?*




Kategorije sa statistički značajnom razlikom u odnosu na total



Statistički značajno više u odnosu na ukupnu ciljnu populaciju  
Statistički značajno niže u odnosu na ukupnu ciljnu populaciju

Baza: Ukupna ciljna populacija

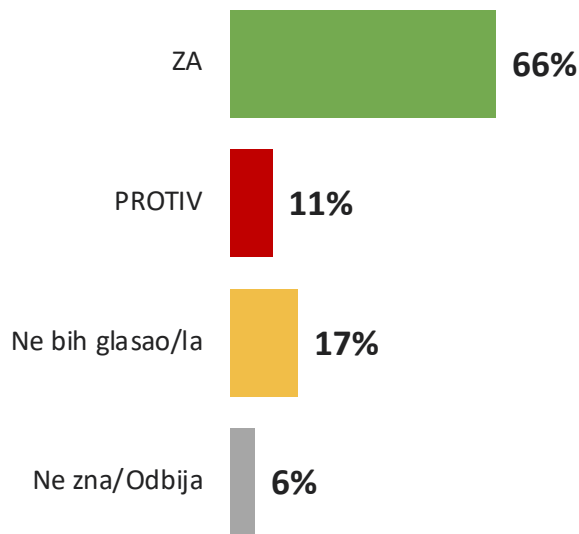
# EU integracija i spoljna politika



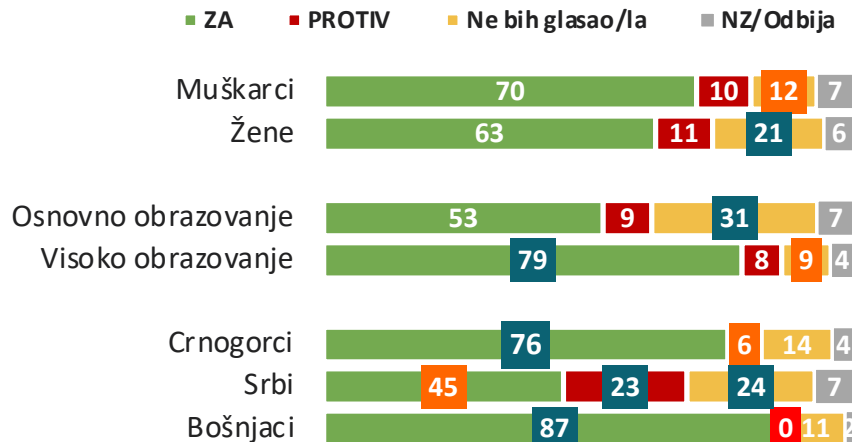
# EVROPSKA UNIJA

Ako bi ove nedjelje bio održan referendum za ulazak Crne Gore u Evropsku uniju, 66% građana bi podržalo ulazak, 11% bi glasalo protiv, a 17% ne bi izašlo na glasanje. Podršku integracijama u većoj mjeri pokazuju visoko obrazovani građani, građani crnogorske i posebno građani bošnjačke nacionalnosti. S druge strane, veći udio evroskeptika nalazi se među građanima srpske nacionalnosti.

Ako bi ove nedjelje bio održan referendum za članstvo Crne Gore u Evropskoj uniji, kako biste Vi glasali?



Kategorije sa statistički značajnom razlikom u odnosu na total



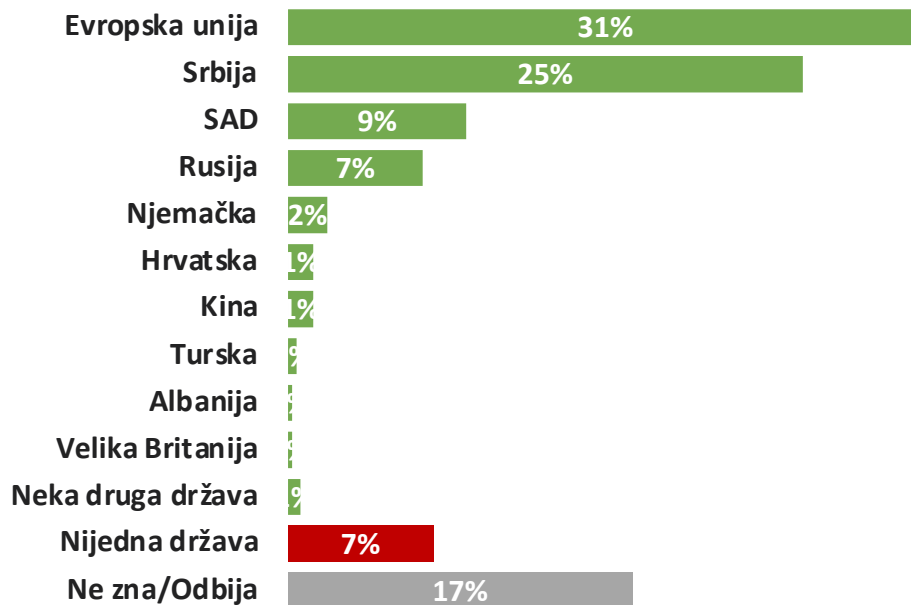
Statistički značajno više u odnosu na ukupnu ciljnu populaciju  
 Statistički značajno niže u odnosu na ukupnu ciljnu populaciju

Baza: Ukupna ciljna populacija


# SPOLJNOPOLITIČKI OSLONCI CRNE GORE

Evropska unija se doživljava kao glavni spoljnopolitički oslonac Crne Gore, što potvrđuje skoro trećina građana. Slijedi Srbija, koju navodi svaki četvrti građanin.

*Prema Vašem mišljenju, koja država je najveći spoljnopolitički oslonac Crne Gore?*



Baza: Ukupna ciljna populacija



**FIT FOR DEMOCRACY**